

Netzwerk- und FuE-Kooperationsförderung des BMWi – Instrumente zur Stärkung mittelständischer Industriestrukturen in Ostdeutschland

2. Fachtagung NEMO-Netzwerk INNOGAS am 10. Mai 2007 in Dessau

RD Dr. Dieter Belter
BMW, Ref. II D 6 - Forschungsk Kooperation
Tel.: 030 18 615 7644
Fax: 030 18 615 7063
E-Mail: hans-dieter.belter@bmwi.bund.de
verantwortlich für:



Bedeutung von kleinen und mittleren Unternehmen (KMU)

- » KMU für Innovation unverzichtbar (innovative Zulieferer und Ideengeber)
- » Von rund **3,3 Millionen** KMU in Deutschland (IfM Definition)
 - » 108.000 KMU mit jährlich neuen Produkten/Prozessen am Markt
 - » 32.000 KMU mit kontinuierlicher FuE
- » **71 %** Anteil der Beschäftigten
- » **49 %** der Bruttowertschöpfung
- » **82 %** der Lehrstellen
- » **17 %** des FuE Personals
- » **28 %** der Innovationsaufwendungen

Technologieorientierte Fördermaßnahmen des BMWi

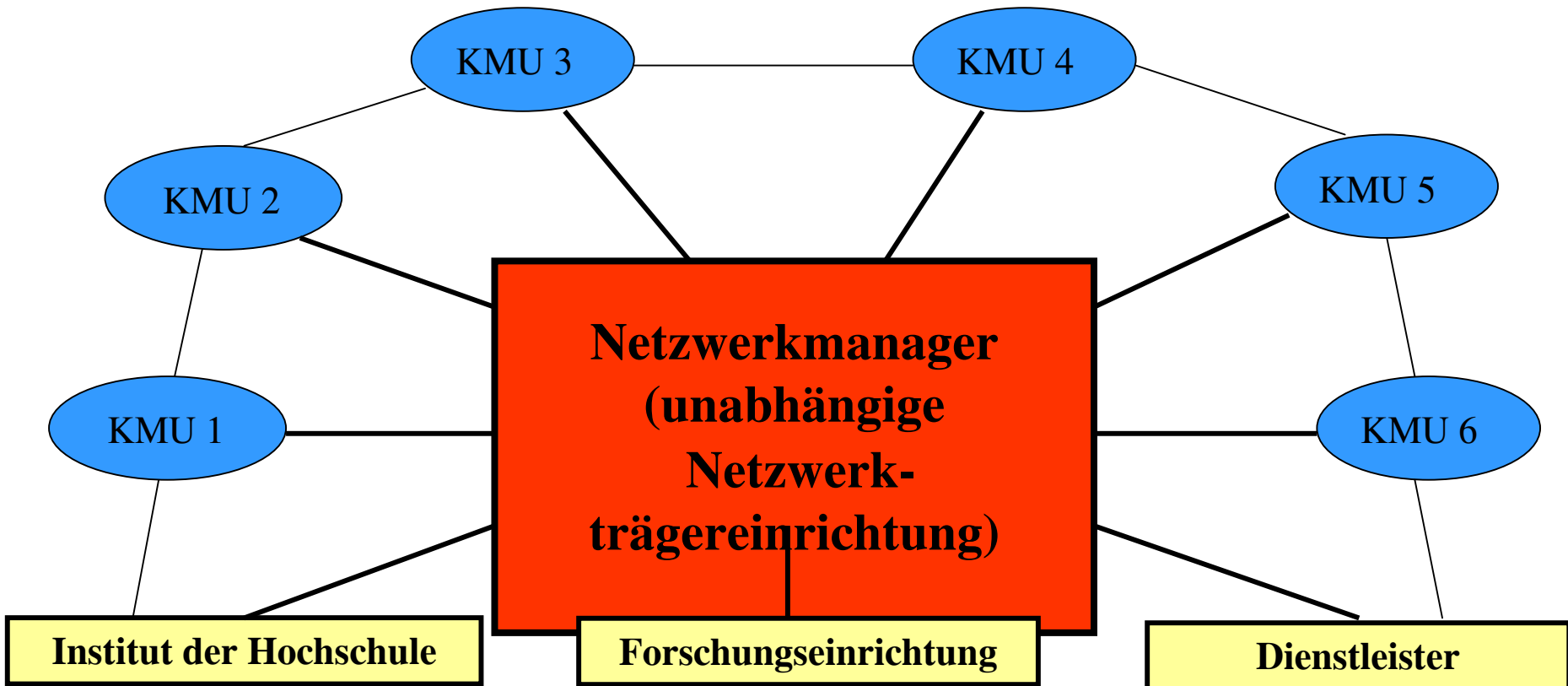
Förderlinien:

- a. Gründungen und junge Technologieunternehmen
- b. FuE-Kooperationen und Innovationsfinanzierung
- c. Technologieorientierte Serviceleistungen

Ziele:

- effiziente Vergabe der Mittel
- kontinuierliche Förderung
- transparente Programmgestaltung

Förderung des Managements von innovativen Netzwerken in den NBL



**„Komplex, interdisziplinär, marktorientiert - regionale Potenzen bündeln,
gemeinsam im überregionalen Wettbewerb bestehen!“**

Ziele der NEMO-Förderung

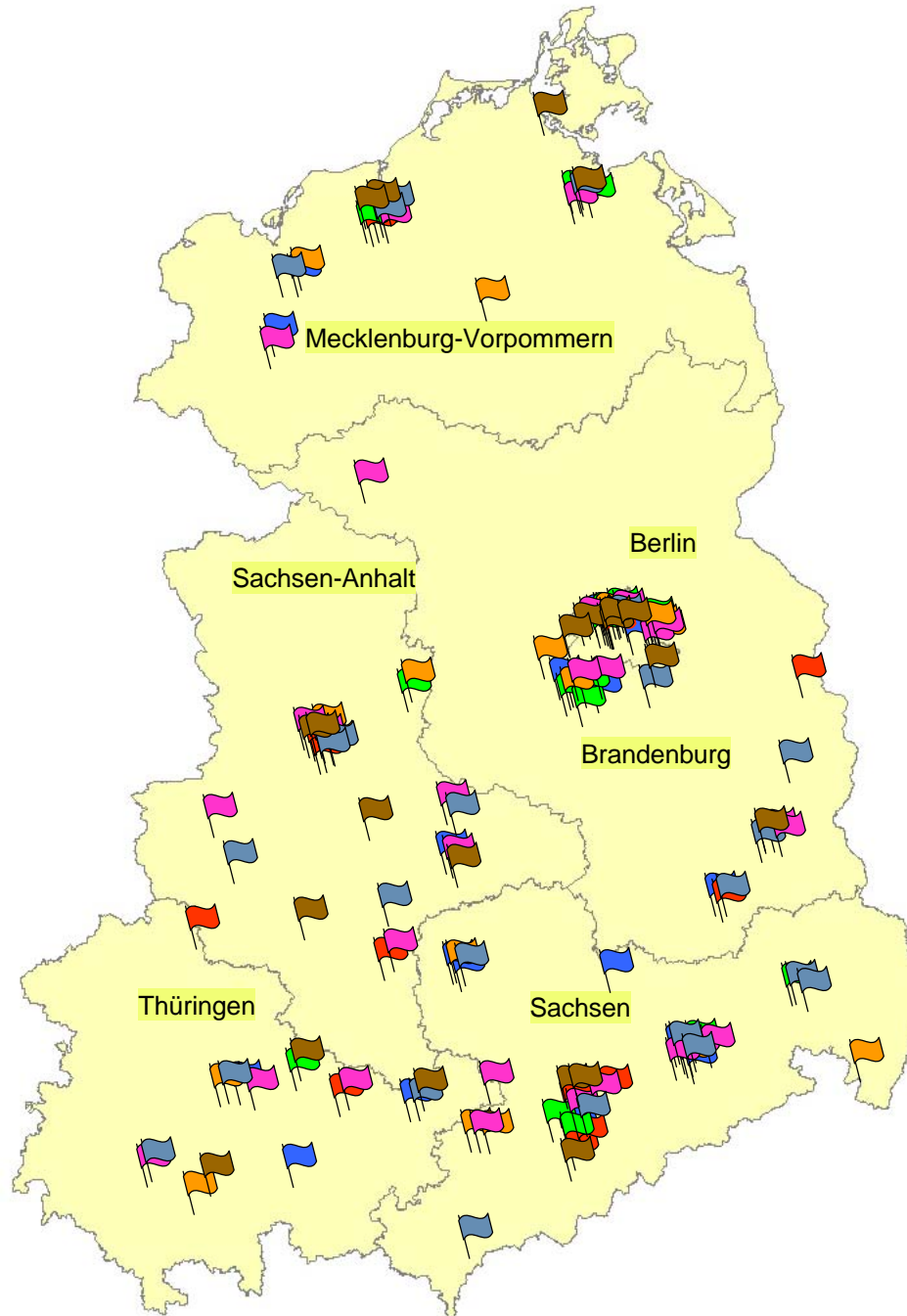
- ▶ **Kompensation größenbedingter Defizite der Netzwerk-KMU**
- ▶ **Erschließung von Synergien bei FuE, Marketing, Produktion,...**
- ▶ **Leistung aus einer Hand anbieten (NW als Systemanbieter)**
- ▶ **Chancen für KMU zur Erreichung größerer Aufträge und neuer Marktfelder**

Bisherige Ergebnisse

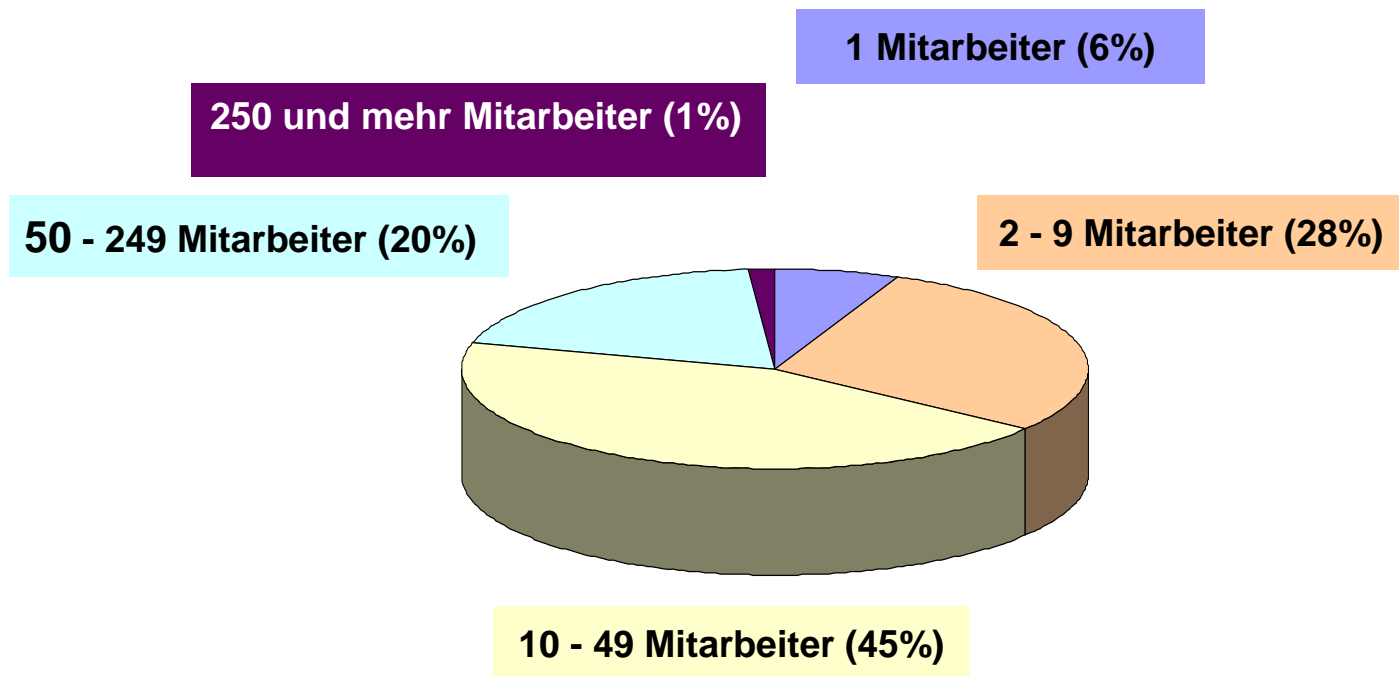
- ▶ **8 Wettbewerbsrunden seit 2002,**
- ▶ **451 Anträge insgesamt von 265 Einrichtungen**
- ▶ **150 bewilligte Netzwerke von rd. 90 Einrichtungen**
- ▶ **Bewilligte Zuschüsse bisher insgesamt: 30 Mio. €**
- ▶ **Bewilligter Zuschuss je NW : 270 T €
davon 120 T€ für konzeptionelle Phase 1**



- Runde 1 (24)
- Runde 2 (15)
- Runde 3 (16)
- Runde 4 (20)
- Runde 5 (29)
- Runde 6 (24)
- Runde 7 (22)

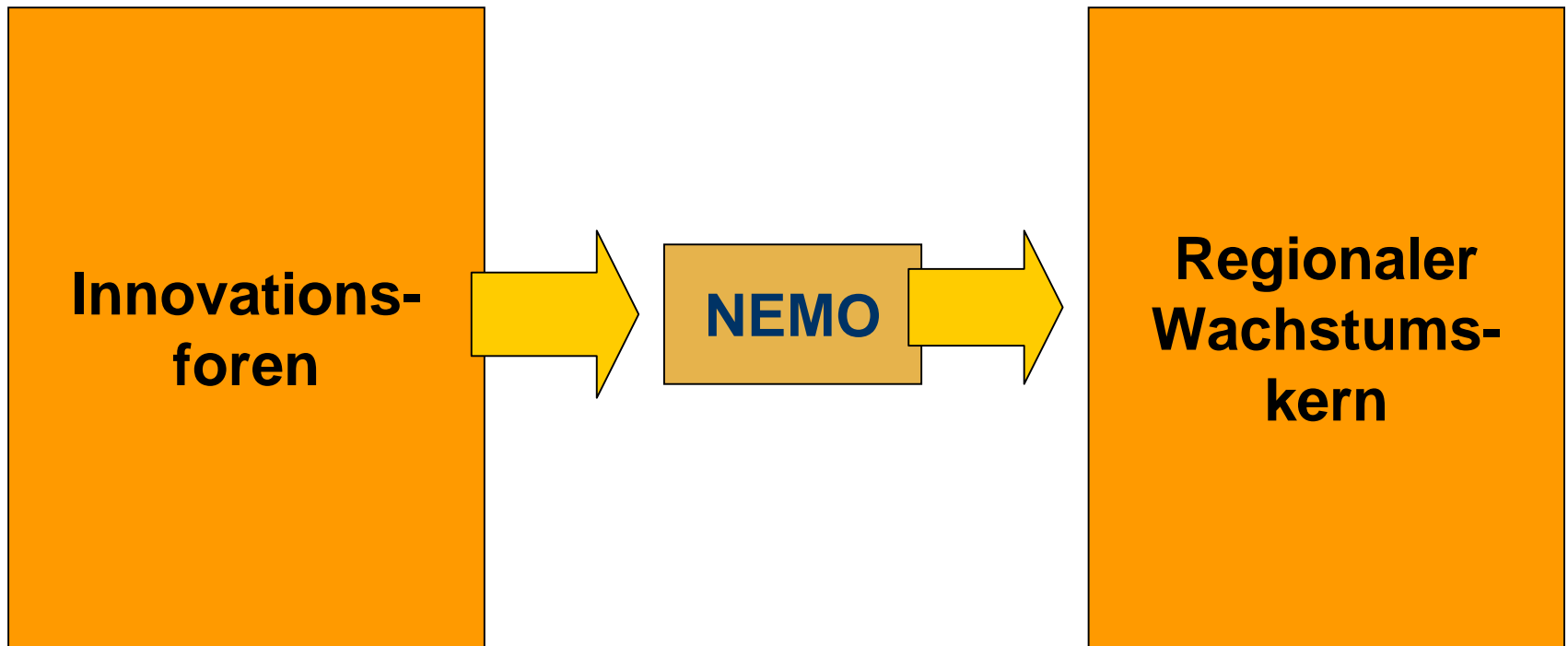


Beteiligte Netzwerkpartner (Unternehmen) nach Mitarbeiterzahl 1. bis 7. Ausschreibungsrunde



Insgesamt sind in den NW-Unternehmen 43.892 Mitarbeiter beschäftigt, davon 30.432 Mitarbeiter in KMU, von denen 5.920 im FuE-Bereich tätig sind. Die KMU repräsentieren ein Umsatzvolumen von ca. 3,43 Mrd. EUR.

Zusammenhang von NEMO zur BMBF-Förderung „Unternehmen Region“




Erfolge der Netzwerkarbeit

Erfolge der Netzwerkarbeit

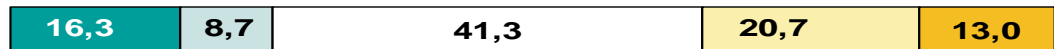
Vergleich der gegenwärtigen „FuE-Tätigkeit“ mit der vor Ihrer Beteiligung am NEMO-Programm

Trifft ... ■ nicht zu ■ kaum zu □ teilweise zu ■ überwiegend zu ■ voll zu

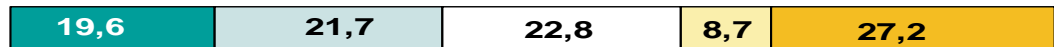
Es werden mehr FuE-Vorhaben bearbeitet als früher



Aktuelle FuE-Projekte stammen aus einem neuen Technologiefeld




Aktuelle FuE-Projekte sind (finanziell) größer als früher




Aktuelle FuE-Projekte sind komplexer und technologisch anspruchsvoller



Aktuelle FuE-Projekte sind strategisch wertvoller und sichern eher als früher künftige Markterfolge



Zusammenarbeit mit besseren Partner als früher



n = 90 - 92

Veränderung der Marktpräsenz

Veränderung der Marktpräsenz

In wieweit hat sich Ihre Marktpräsenz gegenüber der Zeit von der NEMO-Teilnahme verändert?

Trifft ... nicht zu kaum zu teilweise zu überwiegend zu voll zu



n = 103 - 108

Zusammenhang von PRO INNO II und NEMO

Fördergegenstand:

Spezifische FuE-Kooperations-Projekte von mind. 2 Partnern

Förderfähige Kosten:

Überwiegend Gehaltskosten des FuE-Personals

Antragsberechtigt:

KMU bzw. Forschungseinrichtg. mit KMU

Geltungsbereich:

Bundesweit

PRO INNO II mindert Größennachteile von KMU durch finanzielle Unterstützung von FuE-Projekten

NEMO kompensiert Managementdefizite durch Beauftragung eines ext. Managers

Fördergegenstand:

Konzeption / Umsetzung eines innovativen NW mit mind. 6 KMU

Förderfähige Kosten:

Überwiegend Tagwerke für Managementleistungen eines NW-Managers auch über die FuE-Phase hinaus

Antragsberechtigt:

NW-Management-Einrichtungen, keine Unternehmen

Geltungsbereich:

NBL und Berlin

Projektformen

PROINNOII



KU

Kooperationsprojekt
zwischen Unternehmen

KF

Kooperationsprojekt
zwischen Unternehmen und Forschungseinrichtung(en)

KA

Kooperationsprojekt
eines Unternehmens mit einem FuE-Auftrag

P

Personalaustausch
zwischen Unternehmen und Forschungseinrichtungen

E

Einstiegsprojekt
eines Unternehmens

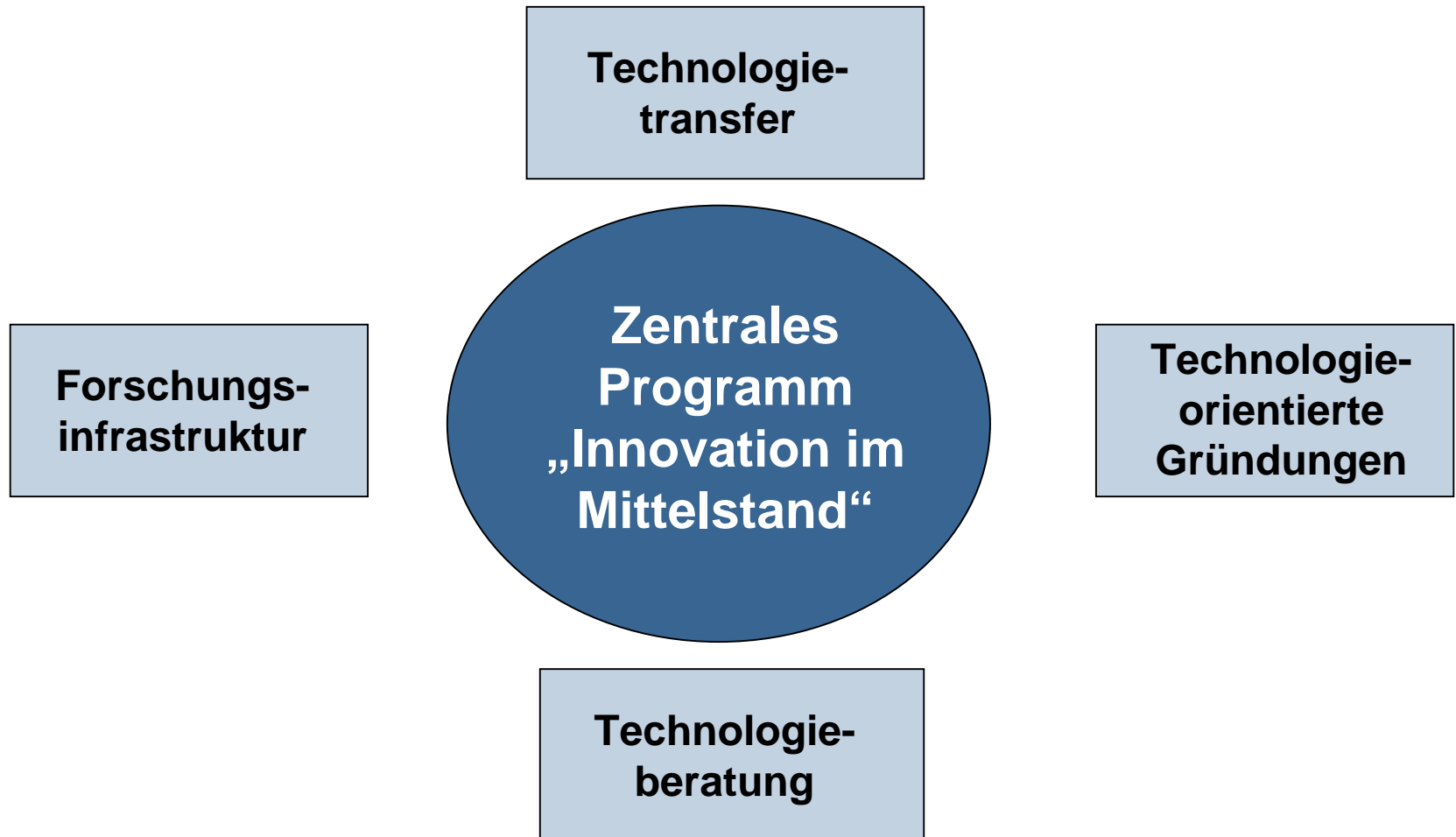
Stand PRO INNO II (1.8.2004 – 30.4.2007)

	D	NBL	ST
Gestellte Anträge	6.590	3.240	425
Bewilligte Vorhaben	4.410	2.117	245
Geförderte KMU	3.034	1.367	162
Geförd. FE	511	224	28
Fördermittel in Mio. €	439.9	215.1	24.4

Struktur der lfd. Projekte und des Mittelabflusses bei INNO-WATT in 2006

Land	Anzahl Förderproj.	Mittel in Mio. €	Anzahl der ZE	davon: GEIFE	KMU
BE	243	19,0	149	9	140
BB	139	8,6	89	5	84
MV	37	2,4	30	8	22
SN	452	26,9	206	24	182
ST	113	7,6	60	7	53
TH	283	19,3	108	11	97
gesamt	1.267	83,3	642	64	578

Neue Struktur der BMWi-Förderung



Ende

Vielen Dank für Ihre Aufmerksamkeit!

Weitere Informationen unter:

www.forschungskoop.de

**Auf Wiedersehen beim „Innovationstag Mittelstand
des BMWi“ am 14. Juni in Berlin**